

ULCÈRES DE JAMBE ET PIEDS DIABÉTIQUES

Aspects pratiques et place de la chirurgie
endovasculaire

DOCTEUR SÉBASTIEN VÉRON


HÔPITAL PRIVÉ DE LA LOIRE

17 AVRIL 2014


PROGRÈS DES PANSEMENTS ET DES TECHNIQUES

TRAITER L'ÉTIOLOGIE

- Hydrocolloïde



- Pansement à pression négative : VAC
- Hydro-, presso-, Electrothérapie...
- Larves
- Miel



MÖLNLYCKE
HEALTH CARE

MAL PERFORANT PLANTAIRE PIED DIABÉTIQUE

- NEUROPATHIE (ÉQUILIBRE DIABÈTE)
- INFECTION (AB ADAPTÉS)
- TRAUMATISME (PRÉVENTION)
- **ARTÉRIOPATHIE +++**



Principes du traitement (simples) :

Tous les diabétiques doivent bénéficier d'un écho doppler artérielle MI et TSA :

- Pansements adaptés
- Traitement antibiotique : AB
- **DISASTATIONS ARTÉRIELLES +++**
- **Abandonné de la maladie (logical)**



ULCÈRE ARTÉRIELS

- **CLINIQUE**
- **ECHO DOPPLER ARTÉRIEL**
- **PANSEMENTS ADAPTÉS**
- **TRAITEMENT ÉTIOLOGIQUES :**
 - NE PAS SURÉLEVER LES JAMBES !!!
 - ANGIOPLASTIES EXHAUSTIVE OU CIBLÉES
 - CHIRURGIE
 - DÉBRIDEMENT
 - AMPUTATIONS MINEURES/MAJEURES



ULCÈRE VEINEUX

- **CLINIQUE**
- **ECHO DOPPLER VEINEUX**
- **PANSEMENTS ADAPTÉS**
- **TRAITEMENT ÉTIOLOGIQUE :**
 - **CONTENTION**
 - **SCLÉROSE**
 - **CHIRURGIE**



ULCÈRES MIXTES ?

- **CLINIQUE**
- **ECHO DOPPLER VEINEUX ET ARTÉRIEL**
- **PANSEMENTS ADAPTÉS**
- **TRAITEMENT ÉTIOLOGIQUE :**
 - ARTÈRES ?
 - VEINES ?
 - ORDRE ?
- **EXPÉRIENCE**



SOUVENT L'ARTÈRE SUFFIT ET SURTOUT PERMET DE METTRE UNE
CONTENTION (MULTICOUCHE ?)

REVOLUTION ENDOVASCULAIRE = DILATATION DES ARTÈRES DE JAMBE

- REPUTATION DE CHIRURGIE AGRESSIVE

CHIRURGIE MINI-INVASIVE



CONDUITE À TENIR DEVANT UN ULCÈRE OU UN TROUBLE TROPHIQUE

URGENCE ?

- Douleurs +++ en particulier au décubitus
- Aspect du trouble trophique, infection
- Aspect violacé du pied
- Course contre la montre pour limiter l'extension du trouble trophique

Appeler le secrétariat : 04.77.32.63.45

et/ou envoyer le patient aux urgences

- **Echo doppler**
- **Angioscanner**
- **Dilatation en urgence ou semie-urgence**

CONDUITE À TENIR DEVANT UN ULCÈRE OU UN TROUBLE TROPHIQUE

PAS D'URGENCE ?

Explorations selon la clinique :

- ED veineux
- ED artériel
- Les deux

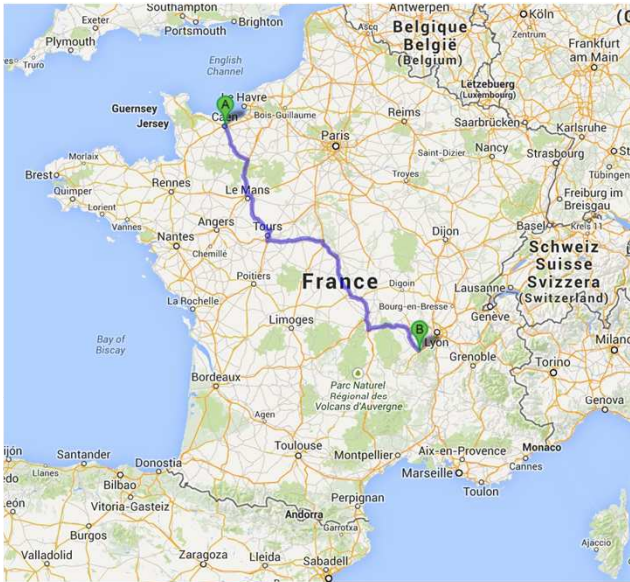
En fonction du résultat appeler le secrétariat au 04.77.32.63.45
RDV rapidement

Si possible (pas de pression)

- **Angioscanner** membres inférieurs
- **Consultation cardiologique** de moins de 6 mois



SAFARI



ANGIOSOME

Locate the angiosomes of the lower leg.



DISPONIBILITÉ

Secrétariat

04.77.32.63.45

Urgences (24/24)

04.77.42.28.00